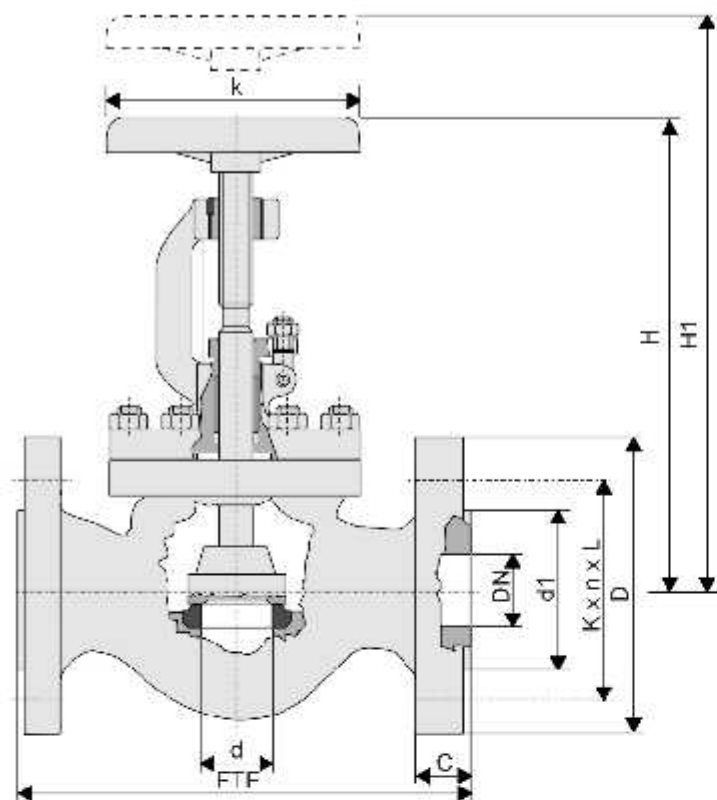


Atmeneti szelep acélöntvényből

MSG. 1.14.

DN 15-200 PN 40



KIVITEL:

Elzáró:

vtsz. 8481807300

Szabályozó /fojtó/:

vtsz. 8481807300

SZIVÁRGÁSI FOKOZAT:

DIN 3230/3 BN 1. fokozat

CSATLAKOZÓ MÉRET:

EN 1092-1 FORM B

ÉPÍTÉSI HOSSZÚSÁG:

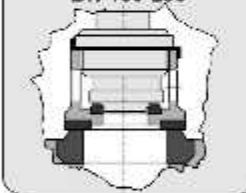
MSZ EN 558-1 FTF 1

ALKALMAZÁSI TERÜLET:

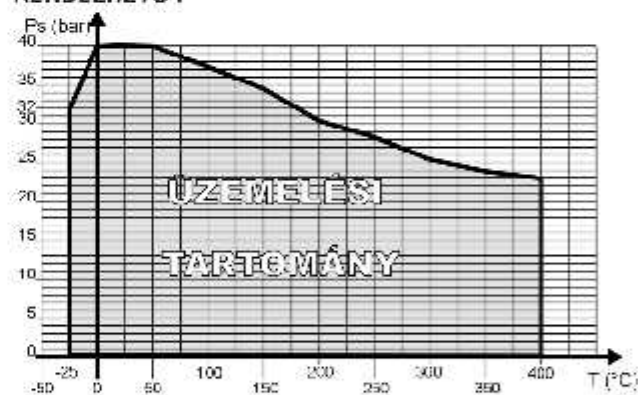
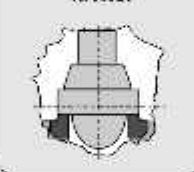
Hideg és meleg vízre, telített és túlhevített vízgőzre, valamint az alkatrészek anyagára közömbös folyadékokra az alábbi üzemi nyomás-hőfok diagram szerint.

KÜLÖN IGÉNY ESETÉN LÉGNEMŰ KÖZEGRE IS RENDELHETŐ !

tehermentesített kivitel
DN 150-200



szabályozó (fojtó)
kivitel



T	-25	0	25	50	100	150	200	250	300	350	400
Ps	32	40	43	46	37,3	34,7	30,2	28,4	25,8	24	23,1

FŐBB ALKATRÉSZEK ANYAGAI:

Megnevezés	Anyagminőség (~)
Szelepház	GP 240 GH MSZ EN 10213-2
Felsőrész	GP 240 GH MSZ EN 10213-2
Kúp DN 15-32	1.4021 MSZ EN 10088-3
Kúp DN 40-200	S 275 JR MSZ EN 10025 (feiheg. SG x 8 CrTi 18 DIN 8556)
Ülék	(feiheg. SG x 8 CrTi 18 DIN 8556)
Orsó	1.4021 MSZ EN 10088-3
Orsó tömítés	Grafit

DN	d	D	d1	FTF	K x n x L	C	H/H1	k	Kv100	kg/db
15	15	95	45	130	85 x 4 x 14	16	190/210	120	4,5	4,3
20	25	105	58	150	75 x 4 x 14	18	190/210	120	8	5,3
25	25	115	68	160	85 x 4 x 14	18	208/228	160	12,5	7,7
32	32	140	78	180	100 x 4 x 18	18	240/260	160	20	9,3
40	43	150	88	200	110 x 4 x 18	18	244/284	200	30	14
50	53	165	102	230	125 x 4 x 18	20	297/337	200	42	17
65	65	185	122	290	145 x 8 x 18	22	348/388	260	81	27
80	83	200	138	310	160 x 8 x 18	24	388/428	260	122	36
100	100	235	162	350	190 x 8 x 22	24	402/462	300	194	49
125	125	270	188	400	220 x 8 x 26	26	470/530	350	272	74
150	150	300	218	480	250 x 8 x 26	28	551/611	350	390	105
200*	200	375	285	600	320 x 12 x 30	34	730/822	350	594	189

* csak elzáró kivitelben készül



Mátészalkai Szerelvénygyártó Kft.

PROVENTHOLDING CSOPORT TAGJA

4700 Mátészalka, Jármű út 55. Pf.: 26.

E-mail: msg@msg.axelero.net Weblap: msg.axelero.net

Tel./Fax.: (44) 500-495, Tel.: (44) 500-860

